

**NOTE DE PRESENTATION BREVE ET SYNTHETIQUE DES COMPTES
ADMINISTRATIFS 2019**

L'article L 2313-1 du Code Général des Collectivités Territoriales prévoit qu'une présentation brève et synthétique retraçant les informations financières essentielles est jointe au Compte Administratif afin de permettre aux citoyens d'en saisir les enjeux. Conformément à l'article L 2121-12 de même code, cette note devra être mise en ligne sur le site de la collectivité.

Le Cadre Général

La présente note répond à cette obligation pour la commune de Creissan.

Le Compte administratif retrace l'ensemble des mandats (dépenses) et titres (recettes) de la collectivité. Il prend également en compte ses engagements. Il s'agit du bilan de l'année (n) et doit être voté avant le 30 juin de l'année n+1.

Il se structure en 2 sections : le Fonctionnement pour la gestion des affaires courantes et l'Investissement qui regroupe notamment les travaux importants, bâtiments, acquisitions foncières, équipements...

BUDGET GENERAL – Résultats 2019

	INVESTISSEMENT Avec RAR	FONCTIONNEMENT	TOTAL
Dépenses	777 327,18 €	1 588 979,94 €	2 366 307,12 €
Recettes	724 706,48 €	2 010 869,65€	2 735 576,13 €
Excédent /Déficit	- 52 620,70 €	+ 421 889,71 €	+ 369 269,01 €

BUDGET EAU-ASSAINISSEMENT – Résultats 2019

	INVESTISSEMENT	EXPLOITATION
Dépenses	225 377,91 €	298 352,18 €
Recettes	150 212,24 €	504 405,19 €
Excédent /Déficit	- 75 165,67 €	+206 053,01 €

LA FISCALITE

Les taux et les produits des impôts locaux pour 2019 :

Concernant les ménages :
 -Taxe d'habitation 14,10 % - produit : 197 541,00 €
 -Taxe foncière bâti 27,39 % - produit : 239 745,00 €
 -Taxe foncière non bâti 77,33 % - produit : 30 855,00 €

PRINCIPAUX RATIOS

Informations	Valeurs CA 2019	Moyenne nationale
Dépenses réelles de fonctionnement / population	730,91	264,00
Produit des impositions directes / population	335,53	224,00
Recettes réelles de fonctionnement / population	1 123,81	302,00
Dépenses d'équipement brut / population	236,91	73,00
Encours de dette / population	723,62	177,00
DGF / population	83,36	42,00
Dépenses de personnel / dépenses réelles de fonctionnement	52,84 %	37,80 %
Dépenses de fonctionnement et remboursement dette en capital / recettes réelles de fonctionnement	71,46 %	93,60 %
Dépenses d'équipement brut / recettes réelles de fonctionnement	21,08 %	24,10 %
Encours de la dette / recettes réelles de fonctionnement	64,39 %	58,60 %

Encours de la dette au 31/12/2019 (capital restant dû) : 1 011 620,72 €

Effectifs au 31/12/2019 :

Statut	Agents	ETP
Adjoints administratifs	5	4,17
Adjoints d'animation	2	1,07
Adjoints techniques	11	8,48
ATSEM	1	1
Rédacteurs territoriaux	1	0,91
Brigadiers	1	1
Total/nombre agents dans l'établissement	21 agents	16,63


(ETP Equivalent Temps Plein)

Répartis de la manière suivante :

Statut	Agents	ETP
Non-titulaires	8	4,56
Stagiaires	1	1
Titulaires	12	11,07
Total nombre agents dans l'établissement	21	16,63



Le Maire,


L. BRUNET

REPUBLIQUE FRANÇAISE

PRÉFECTURE
DE L'HÉRAULT

21 JUL. 2020

D.R.C.L.
GREFFE - P.F.R.A.

- CREISSAN (1)

AGREGÉ AU BUDGET PRINCIPAL DE (2)

Numéro SIRET : 21340089800010

POSTE COMPTABLE : CFP CAPESTANG

M 14

Compte administratif

voté par nature

BUDGET : MAIRIE DE CREISSAN (3)

ANNEE 2019

(1) Indiquer la nature juridique et le nom de la collectivité ou de l'établissement (commune, CCAS, EPCI, syndicat mixte, etc).

(2) A renseigner uniquement pour les budgets annexes.

(3) Indiquer le budget concerné : budget principal ou libellé du budget annexe.

Sommaire

I - Informations générales (5)

A - Informations statistiques, fiscales et financières	4
B - Modalités de vote du budget	5

II - Présentation générale du budget

A1 - Vue d'ensemble - Exécution du budget et détail des restes à réaliser	6
A2 - Vue d'ensemble - Section de fonctionnement - Chapitres	8
A3 - Vue d'ensemble - Section d'investissement - Chapitres	9
B1 - Balance générale du budget - Dépenses	11
B2 - Balance générale du budget - Recettes	12

III - Vote du budget

A1 - Section de fonctionnement - Détail des dépenses	13
A2 - Section de fonctionnement - Détail des recettes	16
B1 - Section d'investissement - Détail des dépenses	18
B2 - Section d'investissement - Détail des recettes	20
B3 - Opérations d'équipement - Détail des chapitres et articles	22

IV - Annexes (6)

A - Eléments du bilan

A1 - Présentation croisée par fonction (1)	Sans Objet
A2.1 - Etat de la dette - Détail des crédits de trésorerie	24
A2.2 - Etat de la dette - Répartition par nature de dette	25
A2.3 - Etat de la dette - Répartition des emprunts par structure de taux	29
A2.4 - Etat de la dette - Typologie de la répartition de l'encours	31
A2.5 - Etat de la dette - Détail des opérations de couverture	32
A2.6 - Etat de la dette - Remboursement anticipé d'un emprunt avec refinancement	Sans Objet
A2.7 - Etat de la dette - Emprunts renégociés au cours de l'année N	Sans Objet
A2.8 - Etat de la dette - Dette pour financer l'emprunt d'un autre organisme	Sans Objet
A2.9 - Etat de la dette - Autres dettes	Sans Objet
A3 - Méthodes utilisées pour les amortissements	Sans Objet
A4 - Etat des provisions	Sans Objet
A5 - Etalement des provisions	Sans Objet
A6.1 - Equilibre des opérations financières - Dépenses	34
A6.2 - Equilibre des opérations financières - Recettes	35
A7.1.1 - Etats des dépenses et recettes des services d'eau et d'assainissement - Fonctionnement (2)	Sans Objet
A7.1.2 - Etats des dépenses et recettes des services d'eau et d'assainissement - Investissement (2)	Sans Objet
A7.2.1 - Etats des dépenses et recettes des services assujettis à la TVA - Fonctionnement (3)	Sans Objet
A7.2.2 - Etats des dépenses et recettes des services assujettis à la TVA - Investissement (3)	Sans Objet
A7.3.1 - Etats de la répartition de la TEOM - Fonctionnement (4)	Sans Objet
A7.3.2 - Etats de la répartition de la TEOM - Investissement (4)	Sans Objet
A8 - Etat des charges transférées	Sans Objet
A9 - Détail des opérations pour le compte de tiers	Sans Objet
A10.1 - Variation du patrimoine (article R. 2313-3 du CGCT) - Entrées	Sans Objet
A10.2 - Variation du patrimoine (article R. 2313-3 du CGCT) - Sorties	Sans Objet
A10.3 - Opérations liées aux cessions	Sans Objet
A10.4 - Variation du patrimoine (article L. 300-5 du code de l'urbanisme) - Entrées	Sans Objet
A10.5 - Variation du patrimoine (article L. 300-5 du code de l'urbanisme) - Sorties	Sans Objet
A11 - Etat des travaux en régie	Sans Objet
A12 - Emploi des crédits communautaires dans le cadre de la subvention globale	Sans Objet

B - Engagements hors bilan

B1.1 - Etat des emprunts garantis par la commune ou l'établissement	Sans Objet
B1.2 - Calcul du ratio d'endettement relatif aux garanties d'emprunt	Sans Objet
B1.3 - Etat des contrats de crédit-bail	Sans Objet
B1.4 - Etat des contrats de partenariat public-privé	Sans Objet
B1.5 - Etat des autres engagements donnés	Sans Objet
B1.6 - Etat des engagements reçus	Sans Objet
B1.7 - Liste des concours attribués à des tiers en nature ou en subventions	Sans Objet
B2.1 - Etat des autorisations de programme et des crédits de paiement afférents	Sans Objet
B2.2 - Etat des autorisations d'engagement et des crédits de paiement afférents	Sans Objet
B3 - Emploi des recettes grevées d'une affectation spéciale	Sans Objet

C - Autres éléments d'informations

C1.1 - Etat du personnel	Sans Objet
C1.2 - Actions de formation des élus	Sans Objet
C2 - Liste des organismes dans lesquels a été pris un engagement financier	Sans Objet
C3.1 - Liste des organismes de regroupement auxquels adhère la commune ou l'établissement	Sans Objet
C3.2 - Liste des établissements publics créés	Sans Objet
C3.3 - Liste des services individualisés dans un budget annexe	Sans Objet
C3.4 - Liste des services assujettis à la TVA et non érigés en budget annexe	Sans Objet
C3.5 - Présentation agrégée du budget principal et des budgets annexes	Sans Objet
C3.6 - Identification des flux croisés	Sans Objet

D - Décision en matière de taux de contributions directes - Arrêté et signatures

D1 - Décision en matière de taux de contributions directes	37
D2 - Arrêté et signatures	38

(1) Cette présentation est obligatoire pour les communes de 3 500 habitants et plus (art. L. 2312-3 du CGCT), les groupements comprenant au moins une commune de 3 500 habitants et plus (art. R. 5211-14 du CGCT) et leurs établissements publics. Il n'a cependant pas à être produit par les services à activité unique érigés en établissement public ou budget annexe. Les autres communes et établissements peuvent les présenter de manière facultative.

(2) Cet état ne peut être produit que par les communes dont la population est inférieure à 500 habitants qui gèrent les services de distribution de l'eau potable et d'assainissement sous forme de régie simple sans budget annexe (article L. 2221-11 du CGCT).

(3) Cf. article R. 2313-3 du CCGT.

(4) Cet état est obligatoirement produit par les communes et groupements de communes de 10 000 habitants et plus ayant institué la TEOM et assurant au moins la collecte des déchets ménagers.

(5) Les associations syndicales autorisées doivent utiliser leur état particulier « Informations générales » annexé à l'arrêté n° NOR : INTB1237402A, relatif au cadre budgétaire et comptable applicable aux associations syndicales autorisées.

(6) Les associations syndicales autorisées remplissent et joignent uniquement les états qui les concernent au titre de l'exercice et au titre du détail des comptes de bilan.

Préciser, pour chaque annexe, si l'état est sans objet le cas échéant.

Code INSEE	CREISSAN MAIRIE DE CREISSAN	CA 2019
-------------------	--	--------------------

I – INFORMATIONS GENERALES	I
INFORMATIONS STATISTIQUES, FISCALES ET FINANCIERES	A

Informations statistiques	Valeurs
Population totale (colonne h du recensement INSEE) :	
Nombre de résidences secondaires (article R. 2313-1 <i>in fine</i>) :	
Nom de l'EPCI à fiscalité propre auquel la commune adhère :	
COMMUNAUTE DE COMMUNES SUD HERAULT	

Potentiel fiscal et financier (1)		Valeurs par hab. (population DGF)	Moyennes nationales du potentiel financier par habitants de la strate
Fiscal	Financier		
		0,0	

Informations financières – ratios (2)		Valeurs	Moyennes nationales de la strate (3)
1	Dépenses réelles de fonctionnement/population		
2	Produit des impositions directes/population		
3	Recettes réelles de fonctionnement/population		
4	Dépenses d'équipement brut/population		
5	Encours de dette/population		
6	DGF/population		
7	Dépenses de personnel/dépenses réelles de fonctionnement (2)		
8	Dépenses de fonct. et remb. dette en capital/recettes réelles de fonct. (2)		
9	Dépenses d'équipement brut/recettes réelles de fonctionnement (2)		
10	Encours de la dette/recettes réelles de fonctionnement (2)		

Dans l'ensemble des tableaux, les cases grisées ne doivent pas être remplies.

(1) Il s'agit du potentiel fiscal et du potentiel financier définis à l'article L. 2334-4 du code général des collectivités territoriales qui figurent sur la fiche de répartition de la DGF de l'exercice N-1 établie sur la base des informations N-2 (transmise par les services préfectoraux).

(2) Les ratios 1 à 6 sont obligatoires pour les communes de 3 500 habitants et plus et leurs établissements publics administratifs ainsi que pour les EPCI dotés d'une fiscalité propre comprenant au moins une commune de 3 500 habitants et plus.

Les ratios 7 à 10 sont obligatoires pour les communes de 10 000 habitants et plus et leurs établissements publics administratifs ainsi que pour les EPCI dotés d'une fiscalité propre comprenant au moins une commune de 10 000 habitants et plus (cf. articles L. 2313-1, L. 2313-2, R. 2313-1, R. 2313-2 et R. 5211-15 du CGCT). Pour les caisses des écoles, les EPCI non dotés d'une fiscalité propre et les syndicats mixtes associant exclusivement des communes et des EPCI, il conviendra d'appliquer les ratios prévus respectivement par les articles R. 2313-7, R. 5211-15 et R. 5711-3 du CGCT.

(3) Il convient d'indiquer les moyennes de la catégorie de l'organisme en cause (commune, communauté urbaine, communauté d'agglomération, ...) et les sources d'où sont tirées les informations (statistiques de la direction générale des collectivités locales ou de la direction générale de la comptabilité publique). Il s'agit des moyennes de la dernière année connue.

I – INFORMATIONS GENERALES	I
MODALITES DE VOTE DU BUDGET	B

POUR MEMOIRE(1)

- I – L'assemblée délibérante a voté le présent budget par nature :
- au niveau (2) du chapitre pour la section de fonctionnement.
 - au niveau (2) du chapitre pour la section d'investissement.
 - sans (3) les chapitres « opérations d'équipement » de l'état III B 3.
 - sans (4) vote formel sur chacun des chapitres.

La liste des articles spécialisés sur lesquels l'ordonnateur ne peut procéder à des virements d'article à article est la suivante :

II – En l'absence de mention au paragraphe I ci-dessus, le budget est réputé voté par chapitre, et, en section d'investissement, sans chapitre de dépense « opération d'équipement ».

III – Les provisions sont (5) semi-budgétaires (pas d'inscriptions en recettes de la section d'investissement) .

(1) Rappeler les modalités relatives au vote du budget.

(2) A compléter par « du chapitre » ou « de l'article ».

(3) Indiquer « avec » ou « sans » les chapitres opérations d'équipement.

(4) Indiquer « avec » ou « sans » vote formel.

(5) A compléter par un seul des deux choix suivants :

- semi-budgétaires (pas d'inscription en recette de la section d'investissement),
- budgétaires (délibération n° du).

II – PRESENTATION GENERALE DU BUDGET	II
VUE D'ENSEMBLE	A1

EXECUTION DU BUDGET

		DEPENSES		RECETTES	
REALISATIONS DE L'EXERCICE (mandats et titres)	Section de fonctionnement	A	1 588 979,94	G	1 675 081,96
	Section d'investissement	B	536 787,09	H	687 264,34

		+		+	
REPORTS DE L'EXERCICE N-1	Report en section de fonctionnement (002)	C	0,00 (si déficit)	I	335 787,69 (si excédent)
	Report en section d'investissement (001)	D	235 192,84 (si déficit)	J	0,00 (si excédent)

TOTAL (réalisations + reports)		= A+B+C+D	2 360 959,87	= G+H+I+J	2 698 133,99
---------------------------------------	--	-----------	--------------	-----------	--------------

RESTES A REALISER A REPORTER EN N+1 (1)	Section de fonctionnement	E	0,00	K	0,00
	Section d'investissement	F	5 347,25	L	37 442,14
	TOTAL des restes à réaliser à reporter en N+1	= E+F	5 347,25	= K+L	37 442,14

RESULTAT CUMULE	Section de fonctionnement	= A+C+E	1 588 979,94	= G+I+K	2 010 869,65
	Section d'investissement	= B+D+F	777 327,18	= H+J+L	724 706,48
	TOTAL CUMULE	= A+B+C+D+E+F	2 366 307,12	= G+H+I+J+K+L	2 735 576,13

DETAIL DES RESTES A REALISER

Chap.	Libellé	Dépenses engagées non mandatées	Titres restant à émettre
TOTAL DE LA SECTION DE FONCTIONNEMENT		E	0,00
011	Charges à caractère général	0,00	0,00
012	Charges de personnel, frais assimilés	0,00	
014	Atténuations de produits	0,00	
65	Autres charges de gestion courante	0,00	
656	Frais fonctionnement des groupes d'élus	0,00	
66	Charges financières	0,00	
67	Charges exceptionnelles	0,00	
70	Produits services, domaine et ventes div		0,00
73	Impôts et taxes		0,00
74	Dotations et participations		0,00
75	Autres produits de gestion courante		0,00
013	Atténuations de charges		0,00
76	Produits financiers		0,00
77	Produits exceptionnels		0,00
TOTAL DE LA SECTION D'INVESTISSEMENT		F	37 442,14
010	Stocks (4)	0,00	0,00
024	Produits des cessions d'immobilisations		0,00
10	Dotations, fonds divers et réserves	0,00	0,00
13	Subventions d'investissement	0,00	37 442,14
16	Emprunts et dettes assimilées	0,00	0,00

CREISSAN - MAIRIE DE CREISSAN - CA - 2019

Chap.	Libellé	Dépenses engagées non mandatées	Titres restant à émettre
18	Compte de liaison : affectat° (BA,régie) (6)	0,00	0,00
20	Immobilisations incorporelles	0,00	0,00
204	Subventions d'équipement versées	0,00	0,00
21	Immobilisations corporelles	5 347,25	0,00
22	Immobilisations reçues en affectation (5)	0,00	0,00
23	Immobilisations en cours	0,00	0,00
26	Participat° et créances rattachées	0,00	0,00
27	Autres immobilisations financières	0,00	0,00

(1) Les restes à réaliser de la section de fonctionnement correspondent en dépenses, aux dépenses engagées non mandatées et non rattachées telles qu'elles ressortent de la comptabilité des engagements et en recettes, aux recettes certaines n'ayant pas donné lieu à l'émission d'un titre et non rattachées (R. 2311-11 du CGCT).

Les restes à réaliser de la section d'investissement correspondent en dépenses, aux dépenses engagées non mandatées au 31/12 de l'exercice précédent telles qu'elles ressortent de la comptabilité des engagements et aux recettes certaines n'ayant pas donné lieu à l'émission d'un titre au 31/12 de l'exercice précédent (R. 2311-11 du CGCT).

(2) Le chapitre 45 doit être détaillé conformément au plan de compte, tant en dépenses qu'en recettes.

II - PRESENTATION GENERALE DU BUDGET	II
SECTION DE FONCTIONNEMENT – CHAPITRES	A2

DEPENSES DE FONCTIONNEMENT

Chap.	Libellé	Crédits ouverts (BP+DM+RAR N-1)	Crédits employés (ou restant à employer)			Crédits annulés
			Mandats émis	Charg. rattachées	Restes à réaliser au 31/12	
011	Charges à caractère général	294 061,00	294 028,75	0,00	0,00	32,25
012	Charges de personnel, frais assimilés	590 819,00	539 927,54	0,00	0,00	50 891,46
014	Atténuations de produits	38 000,00	37 551,00	0,00	0,00	449,00
65	Autres charges de gestion courante	123 670,00	113 003,73	0,00	0,00	10 666,27
656	Frais fonctionnement des groupes d'élus	0,00	0,00	0,00	0,00	0,00
Total des dépenses de gestion courante		1 046 550,00	984 511,02	0,00	0,00	62 038,98
66	Charges financières	38 000,00	37 296,23	0,00	0,00	703,77
67	Charges exceptionnelles	15 200,00	0,00	0,00	0,00	15 200,00
68	Dotations provisions semi-budgétaires (1)	34 000,00	0,00			34 000,00
022	Dépenses imprévues	10 000,00				
Total des dépenses réelles de fonctionnement		1 143 750,00	1 021 807,25	0,00	0,00	121 942,75
023	Virement à la section d'investissement (2)	189 417,16				
042	Opérat° ordre transfert entre sections (2)	99 067,69	567 172,69			-468 105,00
043	Opérat° ordre intérieur de la section (2)	0,00	0,00			0,00
Total des dépenses d'ordre de fonctionnement		288 484,85	567 172,69			-278 687,84
TOTAL		1 432 234,85	1 588 979,94	0,00	0,00	-156 745,09
Pour information						
D 002 Déficit de fonctionnement reporté de N-1		(3) 0,00				

RECETTES DE FONCTIONNEMENT

Chap.	Libellé	Crédits ouverts (BP+DM+RAR N-1)	Crédits employés (ou restant à employer)			Crédits annulés
			Titres émis	Prod. rattachées	Restes à réaliser au 31/12	
013	Atténuations de charges	15 000,00	15 491,71	0,00	0,00	-491,71
70	Produits services, domaine et ventes div	103 115,00	97 299,74	0,00	0,00	5 815,26
73	Impôts et taxes	536 041,00	634 759,61	0,00	0,00	-98 718,61
74	Dotations et participations	281 243,00	276 199,49	0,00	0,00	5 043,51
75	Autres produits de gestion courante	52 500,00	67 030,06	0,00	0,00	-14 530,06
Total des recettes de gestion courante		987 899,00	1 090 780,61	0,00	0,00	-102 881,61
76	Produits financiers	5,00	5,75	0,00	0,00	-0,75
77	Produits exceptionnels	2 500,00	480 303,13	0,00	0,00	-477 803,13
78	Reprises provisions semi-budgétaires (1)	0,00	0,00			0,00
Total des recettes réelles de fonctionnement		990 404,00	1 571 089,49	0,00	0,00	-580 685,49
042	Opérat° ordre transfert entre sections (2)	106 043,16	103 992,47			2 050,69
043	Opérat° ordre intérieur de la section (2)	0,00	0,00			0,00
Total des recettes d'ordre de fonctionnement		106 043,16	103 992,47			2 050,69
TOTAL		1 096 447,16	1 675 081,96	0,00	0,00	-578 634,80
Pour information						
R 002 Excédent de fonctionnement reporté de N-1		(3) 335 787,69				

(1) Si la commune ou l'établissement applique le régime des provisions semi-budgétaires.

(2) DF 023 = RI 021 ; DI 040 = RF 042 ; RI 040 = DF 042 ; DI 041 = RI 041 ; DF 043 = RF 043.

(3) Les lignes de report ne font pas l'objet d'émission de mandat ou de titre (inscrire le montant reporté).

II – PRESENTATION GENERALE DU BUDGET	II
SECTION D'INVESTISSEMENT – CHAPITRES	A3

DEPENSES D'INVESTISSEMENT

Chap.	Libellé	Crédits ouverts (BP+DM+RAR N-1)	Mandats émis	Restes à réaliser au 31/12	Crédits annulés
010	Stocks (3)	0,00	0,00	0,00	0,00
20	Immobilisations incorporelles (sauf 204)	25 618,13	2 293,13	0,00	23 325,00
204	Subventions d'équipement versées	0,00	0,00	0,00	0,00
21	Immobilisations corporelles	389 998,09	328 912,03	5 347,25	55 738,81
22	Immobilisations reçues en affectation (4)	0,00	0,00	0,00	0,00
23	Immobilisations en cours	0,00	0,00	0,00	0,00
	Total des opérations d'équipement	0,00	0,00	0,00	0,00
	Total des dépenses d'équipement	415 616,22	331 205,16	5 347,25	79 063,81
10	Dotations, fonds divers et réserves	744,00	743,02	0,00	0,98
13	Subventions d'investissement	0,00	0,00	0,00	0,00
16	Emprunts et dettes assimilées	103 700,00	100 846,44	0,00	2 853,56
18	Compte de liaison : affectat* (BA,régie) (5)	0,00	0,00	0,00	0,00
26	Participat* et créances rattachées	0,00	0,00	0,00	0,00
27	Autres immobilisations financières	0,00	0,00	0,00	0,00
020	Dépenses imprévues	28 394,43			
	Total des dépenses financières	132 838,43	101 589,46	0,00	31 248,97
45...	Total des opé. pour compte de tiers (6)	0,00	0,00	0,00	0,00
	Total des dépenses réelles d'investissement	548 454,65	432 794,62	5 347,25	110 312,78
040	Opérat* ordre transfert entre sections (1)	106 043,16	103 992,47		2 050,69
041	Opérations patrimoniales (1)	0,00	0,00		0,00
	Total des dépenses d'ordre d'investissement	106 043,16	103 992,47		2 050,69
	TOTAL	654 497,81	536 787,09	5 347,25	112 363,47
	Pour information	(2) 235 192,84			
	D 001 Solde d'exécution négatif reporté de N-1				

RECETTES D'INVESTISSEMENT

Chap.	Libellé	Crédits ouverts (BP+DM+RAR N-1)	Titres émis	Restes à réaliser au 31/12	Crédits annulés
010	Stocks (3)	0,00	0,00	0,00	0,00
13	Subventions d'investissement	79 871,14	60 450,70	37 442,14	-18 021,70
16	Emprunts et dettes assimilées (hors 165)	0,00	0,00	0,00	0,00
20	Immobilisations incorporelles (sauf 204)	0,00	0,00	0,00	0,00
204	Subventions d'équipement versées	0,00	0,00	0,00	0,00
21	Immobilisations corporelles	0,00	0,00	0,00	0,00
22	Immobilisations reçues en affectation (4)	0,00	0,00	0,00	0,00
23	Immobilisations en cours	0,00	0,00	0,00	0,00
	Total des recettes d'équipement	79 871,14	60 450,70	37 442,14	-18 021,70
10	Dotations, fonds divers et réserves (hors 1068)	51 200,00	57 551,29	0,00	-6 351,29
1068	Excédents de fonctionnement capitalisés (7)	1 979,66	1 979,66	0,00	0,00
138	Autres subvent* invest. non transf.	0,00	0,00	0,00	0,00
165	Dépôts et cautionnements reçus	50,00	110,00	0,00	-60,00
18	Compte de liaison : affectat* (BA,régie)	0,00	0,00	0,00	0,00
26	Participat* et créances rattachées	0,00	0,00	0,00	0,00
27	Autres immobilisations financières	0,00	0,00	0,00	0,00
024	Produits des cessions d'immobilisations	468 105,00		0,00	
	Total des recettes financières	521 334,66	59 640,95	0,00	461 693,71
45...	Total des opé. pour le compte de tiers (6)	0,00	0,00	0,00	0,00
	Total des recettes réelles d'investissement	601 205,80	120 091,65	37 442,14	443 672,01
021	Virement de la sect* de fonctionnement (1)	189 417,16			
040	Opérat* ordre transfert entre sections (1)	99 067,69	567 172,69		-468 105,00

CREISSAN - MAIRIE DE CREISSAN - CA - 2019

Chap.	Libellé	Crédits ouverts (BP+DM+RAR N-1)	Titres émis	Restes à réaliser au 31/12	Crédits annulés
041	Opérations patrimoniales (1)	0,00	0,00		0,00
Total des recettes d'ordre d'investissement		288 484,85	567 172,69		-278 687,84
TOTAL		889 690,65	687 264,34	37 442,14	164 984,17
Pour information					
R 001 Solde d'exécution positif reporté de N-1		(2) 0,00			

(1) DF 023 = RI 021 ; DI 040 = RF 042 ; RI 040 = DF 042 ; DI 041 = RI 041 ; DF 043 = RF 043.

(2) Les lignes de report ne font pas l'objet d'émission de mandat ou de titre (inscrire le montant reporté).

(3) A servir uniquement dans le cadre d'un suivi des stocks selon la méthode de l'inventaire permanent simplifié autorisée pour les seules opérations d'aménagements (lotissement, ZAC...) par ailleurs retracées dans le cadre de budgets annexes.

(4) En dépenses, le chapitre 22 retrace les travaux d'investissement réalisés sur les biens reçus en affectation. En recette, il retrace, le cas échéant, l'annulation de tels travaux effectués sur un exercice antérieur.

(5) A servir uniquement lorsque la commune ou l'établissement effectue une dotation initiale en espèces au profit d'un service public non personnalisé qu'elle ou qu'il crée.

(6) Seul le total des opérations pour compte de tiers figure sur cet état (voir le détail Annexe IV A9).

(7) Le compte 1068 n'est pas un chapitre mais un article du chapitre 10.

II – PRESENTATION GENERALE DU BUDGET	II
BALANCE GENERALE DU BUDGET	B1

1 – Mandats émis (y compris sur les restes à réaliser N-1)

	FONCTIONNEMENT	Opérations réelles (1)	Opérations d'ordre (2)	TOTAL
011	Charges à caractère général	294 028,75		294 028,75
012	Charges de personnel, frais assimilés	539 927,54		539 927,54
014	Atténuations de produits	37 551,00		37 551,00
60	<i>Achats et variation des stocks (3)</i>		0,00	0,00
65	Autres charges de gestion courante	113 003,73		113 003,73
656	Frais fonctionnement des groupes d'élus (4)	0,00		0,00
66	Charges financières	37 296,23	0,00	37 296,23
67	Charges exceptionnelles	0,00	468 105,00	468 105,00
68	Dot. aux amortissements et provisions	0,00	99 067,69	99 067,69
71	<i>Production stockée (ou déstockage) (3)</i>		0,00	0,00
Dépenses de fonctionnement – Total		1 021 807,25	567 172,69	1 588 979,94
Pour information				0,00
D 002 Déficit de fonctionnement reporté de N-1				0,00

	INVESTISSEMENT	Opérations réelles (1)	Opérations d'ordre (2)	TOTAL
10	Dotations, fonds divers et réserves	743,02	0,00	743,02
13	Subventions d'investissement	0,00	63 863,35	63 863,35
15	<i>Provisions pour risques et charges (5)</i>		0,00	0,00
16	Emprunts et dettes assimilées (sauf 1688 non budgétaire)	100 846,44	0,00	100 846,44
18	Compte de liaison : affectat° (BA,régie)	(8) 0,00		0,00
	Total des opérations d'équipement	0,00		0,00
19	<i>Neutral. et régul. d'opérations (5)</i>		0,00	0,00
20	Immobilisations incorporelles (sauf 204) (6)	2 293,13	0,00	2 293,13
204	Subventions d'équipement versées	0,00	0,00	0,00
21	Immobilisations corporelles (6)	328 912,03	40 129,12	369 041,15
22	Immobilisations reçues en affectation (6)	(9) 0,00	0,00	0,00
23	Immobilisations en cours (6)	0,00	0,00	0,00
26	Participations et créances rattachées	0,00	0,00	0,00
27	Autres immobilisations financières	0,00	0,00	0,00
28	<i>Amortissement des immobilisations (reprises)</i>		0,00	0,00
29	<i>Prov. pour dépréciat° immobilisations (5)</i>		0,00	0,00
39	<i>Prov. dépréciat° des stocks et en-cours (5)</i>		0,00	0,00
45...	Total des opérations pour compte de tiers (7)	0,00	0,00	0,00
481	<i>Charges à rép. sur plusieurs exercices</i>		0,00	0,00
49	<i>Prov. dépréc. comptes de tiers (5)</i>		0,00	0,00
59	<i>Prov. dépréc. comptes financiers (5)</i>		0,00	0,00
3...	Stocks	0,00	0,00	0,00
Dépenses d'investissement –Total		432 794,62	103 992,47	536 787,09
Pour information				235 192,84
D 001 Solde d'exécution négatif reporté de N-1				235 192,84

(1) Y compris les opérations relatives au rattachement des charges et des produits et les opérations d'ordre semi-budgétaires.

(2) Voir liste des opérations d'ordre.

(3) Permet de retracer des opérations particulières telles que les opérations de stocks liées à la tenue d'un inventaire permanent simplifié.

(4) Communes, communautés d'agglomération et communautés urbaines de plus de 100 000 habitants.

(5) Si la commune ou l'établissement applique le régime des provisions budgétaires.

(6) Hors chapitres « opérations d'équipement ».

(7) Seul le total des opérations pour compte de tiers figure sur cet état (voir le détail Annexe IV A9).

(8) A servir uniquement lorsque la commune ou l'établissement effectue une dotation initiale en espèces au profit d'un service public non personnalisé qu'elle ou qu'il crée.

(9) En dépenses, le chapitre 22 retrace les travaux d'investissement réalisés sur les biens reçus en affectation. En recette, il retrace, le cas échéant, l'annulation de tels travaux effectués sur un exercice antérieur.

II – PRESENTATION GENERALE DU BUDGET	II
BALANCE GENERALE DU BUDGET	B2

2 – Titres émis (y compris sur les restes à réaliser N-1)

	FONCTIONNEMENT	Opérations réelles (1)	Opérations d'ordre (2)	TOTAL
013	Atténuations de charges	15 491,71		15 491,71
60	Achats et variation des stocks (3)		0,00	0,00
70	Produits services, domaine et ventes div	97 299,74		97 299,74
71	Production stockée (ou déstockage)		0,00	0,00
72	Production immobilisée		40 129,12	40 129,12
73	Impôts et taxes	634 759,61		634 759,61
74	Dotations et participations	276 199,49		276 199,49
75	Autres produits de gestion courante	67 030,06	0,00	67 030,06
76	Produits financiers	5,75	0,00	5,75
77	Produits exceptionnels	480 303,13	63 863,35	544 166,48
78	Reprise sur amortissements et provisions	0,00	0,00	0,00
79	Transferts de charges		0,00	0,00
Recettes de fonctionnement – Total		1 571 089,49	103 992,47	1 675 081,96
Pour information				335 787,69
R 002 Excédent de fonctionnement reporté de N-1				

	INVESTISSEMENT	Opérations réelles (1)	Opérations d'ordre (2)	TOTAL
10	Dotations, fonds divers et réserves (sauf 1068)	57 551,29	0,00	57 551,29
1068	Excédents de fonctionnement capitalisés	1 979,66		1 979,66
13	Subventions d'investissement	60 450,70	0,00	60 450,70
15	Provisions pour risques et charges (4)		0,00	0,00
16	Emprunts et dettes assimilées (sauf 1688 non budgétaire)	110,00	0,00	110,00
18	Compte de liaison : affectat° (BA,régie)	(8) 0,00		0,00
19	Neutral. et régul. d'opérations		360 914,48	360 914,48
20	Immobilisations incorporelles (sauf 204) (5)	0,00	0,00	0,00
204	Subventions d'équipement versées	0,00	0,00	0,00
21	Immobilisations corporelles(5)	0,00	107 190,52	107 190,52
22	Immobilisations reçues en affectation(5)	(9) 0,00	0,00	0,00
23	Immobilisations en cours(5)	0,00	0,00	0,00
26	Participations et créances rattachées	0,00	0,00	0,00
27	Autres immobilisations financières	0,00	0,00	0,00
28	Amortissement des immobilisations		99 067,69	99 067,69
29	Prov. pour dépréciat° immobilisations (4)		0,00	0,00
39	Prov. dépréciat° des stocks et en-cours (4)		0,00	0,00
45...	Opérations pour compte de tiers (7)	0,00	0,00	0,00
481	Charges à rép. sur plusieurs exercices		0,00	0,00
49	Prov. dépréc. comptes de tiers (4)		0,00	0,00
59	Prov. dépréc. comptes financiers (4)		0,00	0,00
3...	Stocks	0,00	0,00	0,00
Recettes d'investissement – Total		120 091,65	567 172,69	687 264,34
Pour information				0,00
R 001 Solde d'exécution positif reporté de N-1				

(1) Y compris les opérations relatives au rattachement des charges et des produits et les opérations d'ordre semi-budgétaires.

(2) Voir liste des opérations d'ordre.

(3) Permet de retracer des opérations particulières telles que les opérations de stocks liées à la tenue d'un inventaire permanent simplifié.

(4) Si la commune ou l'établissement applique le régime des provisions budgétaires.

(5) Hors chapitres « opérations d'équipement ».

(6) Seul le total des opérations pour compte de tiers figure sur cet état (voir le détail Annexe IV A9).

(7) A servir uniquement lorsque la commune ou l'établissement effectue une dotation initiale en espèces au profit d'un service public non personnalisé qu'elle ou qu'il crée.

(8) En dépenses, le chapitre 22 retrace les travaux d'investissement réalisés sur les biens reçus en affectation. En recette, il retrace, le cas échéant, l'annulation de tels travaux effectués sur un exercice antérieur.

III – VOTE DU BUDGET						III
SECTION DE FONCTIONNEMENT – DETAIL DES DEPENSES						A1
Chap/ art (1)	Libellé (1)	Crédits ouverts (BP+DM+RAR N-1)	Crédits employés (ou restant à employer)			Crédits annulés
			Mandats émis	Charges rattachées	Restes à réaliser au 31/12	
011	Charges à caractère général	294 061,00	294 028,75	0,00	0,00	32,25
60611	Eau et assainissement	3 500,00	0,00	0,00	0,00	3 500,00
60612	Energie - Electricité	35 650,00	39 760,66	0,00	0,00	-4 110,66
60622	Carburants	2 600,00	1 444,27	0,00	0,00	1 155,73
60623	Alimentation	19 000,00	19 452,80	0,00	0,00	-452,80
60624	Produits de traitement	500,00	0,00	0,00	0,00	500,00
60628	Autres fournitures non stockées	19 000,00	13 485,48	0,00	0,00	5 514,52
60631	Fournitures d'entretien	3 700,00	3 513,61	0,00	0,00	186,39
60632	Fournitures de petit équipement	3 000,00	2 219,73	0,00	0,00	780,27
60633	Fournitures de voirie	700,00	0,00	0,00	0,00	700,00
60636	Vêtements de travail	1 200,00	0,00	0,00	0,00	1 200,00
6064	Fournitures administratives	3 500,00	2 424,36	0,00	0,00	1 075,64
6065	Livres, disques, ... (médiathèque)	2 800,00	507,17	0,00	0,00	2 292,83
6067	Fournitures scolaires	8 000,00	7 844,14	0,00	0,00	155,86
6068	Autres matières et fournitures	2 000,00	492,20	0,00	0,00	1 507,80
611	Contrats de prestations de services	20 611,00	18 211,07	0,00	0,00	2 399,93
6132	Locations immobilières	3 000,00	2 508,22	0,00	0,00	491,78
6135	Locations mobilières	32 000,00	34 995,81	0,00	0,00	-2 995,81
61521	Entretien terrains	4 300,00	5 779,29	0,00	0,00	-1 479,29
615221	Entretien, réparations bâtiments publics	10 500,00	15 725,04	0,00	0,00	-5 225,04
615228	Entretien, réparations autres bâtiments	1 500,00	2 969,65	0,00	0,00	-1 469,65
615231	Entretien, réparations voiries	30 000,00	42 913,80	0,00	0,00	-12 913,80
61524	Entretien bois et forêts	7 200,00	2 196,74	0,00	0,00	5 003,26
61551	Entretien matériel roulant	3 500,00	774,26	0,00	0,00	2 725,74
61558	Entretien autres biens mobiliers	1 300,00	5 443,42	0,00	0,00	-4 143,42
6156	Maintenance	7 000,00	1 556,80	0,00	0,00	5 443,20
6161	Multirisques	9 200,00	9 136,83	0,00	0,00	63,37
6182	Documentation générale et technique	700,00	553,50	0,00	0,00	146,50
6184	Versements à des organismes de formation	3 000,00	1 500,00	0,00	0,00	1 500,00
6188	Autres frais divers	3 000,00	1 323,01	0,00	0,00	1 676,99
6225	Indemnités aux comptable et régisseurs	500,00	494,39	0,00	0,00	5,61
6226	Honoraires	7 000,00	7 072,25	0,00	0,00	-72,25
6227	Frais d'actes et de contentieux	0,00	10 000,00	0,00	0,00	-10 000,00
6228	Divers	1 000,00	0,00	0,00	0,00	1 000,00
6231	Annonces et insertions	800,00	784,20	0,00	0,00	15,80
6232	Fêtes et cérémonies	6 500,00	11 728,25	0,00	0,00	-5 228,25
6238	Divers	600,00	423,50	0,00	0,00	176,50
6247	Transports collectifs	0,00	250,00	0,00	0,00	-250,00
6251	Voyages et déplacements	2 000,00	1 140,80	0,00	0,00	859,20
6261	Frais d'affranchissement	3 000,00	1 354,60	0,00	0,00	1 645,40
6262	Frais de télécommunications	10 000,00	8 520,81	0,00	0,00	1 479,19
627	Services bancaires et assimilés	100,00	155,23	0,00	0,00	-55,23
6281	Concours divers (cotisations)	500,00	319,40	0,00	0,00	180,60
6284	Redevances pour services rendus	7 000,00	3 819,66	0,00	0,00	3 180,34
6288	Autres services extérieurs	1 100,00	1 080,00	0,00	0,00	20,00
63512	Taxes foncières	12 000,00	10 154,00	0,00	0,00	1 846,00
012	Charges de personnel, frais assimilés	590 819,00	539 927,54	0,00	0,00	50 891,46
6332	Cotisations versées au F.N.A.L.	1 900,00	0,00	0,00	0,00	1 900,00
6336	Cotisations CNFPT et CDGFPT	5 800,00	5 250,02	0,00	0,00	549,98
6411	Personnel titulaire	266 000,00	260 949,48	0,00	0,00	5 050,52
6413	Personnel non titulaire	118 939,00	89 639,82	0,00	0,00	29 299,18
6417	Rémunérations des apprentis	10 700,00	9 070,37	0,00	0,00	1 629,63
6451	Cotisations à l'U.R.S.S.A.F.	75 000,00	66 147,50	0,00	0,00	8 852,50
6453	Cotisations aux caisses de retraites	81 000,00	79 604,74	0,00	0,00	1 395,26
6454	Cotisations aux A.S.S.E.D.I.C.	3 500,00	2 500,16	0,00	0,00	999,84
6455	Cotisations pour assurance du personnel	19 000,00	20 224,76	0,00	0,00	-1 224,76
6456	Versement au F.N.C. supplément familial	1 000,00	0,00	0,00	0,00	1 000,00
6457	Cotis. sociales liées à l'apprentissage	100,00	252,42	0,00	0,00	-152,42

CREISSAN - MAIRIE DE CREISSAN - CA - 2019

Chap/ art (1)	Libellé (1)	Crédits ouverts (BP+DM+RAR N-1)	Crédits employés (ou restant à employer)			Crédits annulés
			Mandats émis	Charges rattachées	Restes à réaliser au 31/12	
6474	Versement aux autres oeuvres sociales	4 500,00	4 008,10	0,00	0,00	491,90
6475	Médecine du travail, pharmacie	3 200,00	1 562,03	0,00	0,00	1 637,97
6478	Autres charges sociales diverses	180,00	718,14	0,00	0,00	-538,14
014	Atténuations de produits	38 000,00	37 551,00	0,00	0,00	449,00
739211	Attributions de compensation	38 000,00	37 551,00	0,00	0,00	449,00
65	Autres charges de gestion courante	123 670,00	113 003,73	0,00	0,00	10 666,27
6531	Indemnités	50 300,00	50 331,88	0,00	0,00	-31,88
6532	Frais de mission	100,00	92,28	0,00	0,00	7,72
6533	Cotisations de retraite	2 200,00	2 109,96	0,00	0,00	90,04
6534	Cotis. de sécurité sociale - part patron	5 800,00	5 741,40	0,00	0,00	58,60
6541	Créances admises en non-valeur	7 000,00	6 967,12	0,00	0,00	32,88
6553	Service d'incendie	25 970,00	25 960,05	0,00	0,00	9,95
65541	Contrib fonds compens. ch. territoriales	2 300,00	2 874,09	0,00	0,00	-574,09
65548	Autres contributions	6 000,00	3 363,89	0,00	0,00	2 636,11
657362	Subv. fonct. CCAS	4 000,00	4 000,00	0,00	0,00	0,00
6574	Subv. fonct. Associat ^o , personnes privée	20 000,00	11 560,00	0,00	0,00	8 440,00
65888	Autres	0,00	3,06	0,00	0,00	-3,06
656	Frais fonctionnement des groupes d'élus	0,00	0,00	0,00	0,00	0,00
TOTAL DEPENSES DE GESTION DES SERVICES (a) = (011+012+014+65+656)		1 046 550,00	984 511,02	0,00	0,00	62 038,98
66	Charges financières (b)	38 000,00	37 296,23	0,00	0,00	703,77
66111	Intérêts réglés à l'échéance	38 000,00	37 128,52	0,00	0,00	871,48
6618	Intérêts des autres dettes	0,00	167,71	0,00	0,00	-167,71
67	Charges exceptionnelles (c)	15 200,00	0,00	0,00	0,00	15 200,00
6718	Autres charges exceptionnelles gestion	100,00	0,00	0,00	0,00	100,00
673	Titres annulés (sur exercices antérieurs)	15 000,00	0,00	0,00	0,00	15 000,00
678	Autres charges exceptionnelles	100,00	0,00	0,00	0,00	100,00
68	Dotations provisions semi-budgétaires (d) (3)	34 000,00	0,00	0,00	0,00	34 000,00
6817	Dot. prov. dépréc. actifs circulants	34 000,00	0,00	0,00	0,00	34 000,00
022	Dépenses imprévues (e)	10 000,00				
TOTAL DES DEPENSES REELLES = a+b+c+d+e		1 143 750,00	1 021 807,25	0,00	0,00	121 942,75
023	Virement à la section d'investissement	189 417,16	0,00			189 417,16
042	Opérat^o ordre transfert entre sections (4) (5) (6)	99 067,69	567 172,69			-468 105,00
675	Valeurs comptables immobilisations cédée	0,00	107 190,52			-107 190,52
6761	Différences sur réalisations (positives)	0,00	360 914,48			-360 914,48
6811	Dot. amort. et prov. Immos incorporelles	99 067,69	99 067,69			0,00
TOTAL DES PRELEVEMENTS AU PROFIT DE LA SECTION D'INVESTISSEMENT		288 484,85	567 172,69			-278 687,84
043	Opérat^o ordre intérieur de la section (7)	0,00	0,00			0,00
TOTAL DES DEPENSES D'ORDRE		288 484,85	567 172,69			-278 687,84
TOTAL DES DEPENSES DE FONCTIONNEMENT DE L'EXERCICE (= Total des opérations réelles et d'ordre)		1 432 234,85	1 588 979,94	0,00	0,00	-156 745,09
Pour information D 002 Déficit de fonctionnement reporté de N-1		0,00				

Détail du calcul des ICNE au compte 66112 (2)

Montant des ICNE de l'exercice	0,00
Montant des ICNE de l'exercice N-1	0,00
= Différence ICNE N – ICNE N-1	0,00

(1) Détailler les chapitres budgétaires par article conformément au plan de comptes appliqué par la commune ou l'établissement.

(2) Si le mandatement des ICNE de l'exercice est inférieur au montant de l'exercice N-1, le montant du compte 66112 sera négatif.

(3) Si la commune ou l'établissement applique le régime des provisions semi-budgétaires.

(4) Cf. définition du chapitre des opérations d'ordre, DF 042 = RI 040.

(5) Dont 675 et 676.

CREISSAN - MAIRIE DE CREISSAN - CA - 2019

(6) Le compte 6815 peut figurer dans le détail du chapitre 042 si la commune ou l'établissement applique le régime des provisions budgétaires.

(7) Chapitre destiné à retracer les opérations particulières telles que les opérations de stocks ou liées à la tenue d'un inventaire permanent simplifié.

III – VOTE DU BUDGET						III
SECTION DE FONCTIONNEMENT – DETAIL DES RECETTES						A2
Chap/ art(1)	Libellé (1)	Crédits ouverts (BP+DM+RAR N-1)	Crédits employés (ou restant à employer)			Crédits annulés
			Titres émis	Produits rattachés	Restes à réaliser au 31/12	
013	Atténuations de charges	15 000,00	15 491,71	0,00	0,00	-491,71
6419	Remboursements rémunérations personnel	15 000,00	15 491,71	0,00	0,00	-491,71
70	Produits services, domaine et ventes div	103 115,00	97 299,74	0,00	0,00	5 815,26
7011	Ventes d'eau	500,00	602,75	0,00	0,00	-102,75
70311	Concessions cimetières (produit net)	300,00	0,00	0,00	0,00	300,00
70323	Redev. occupat° domaine public communal	800,00	794,09	0,00	0,00	5,91
7035	Locations de droits de chasse et pêche	15,00	15,24	0,00	0,00	-0,24
70388	Autres redevances et recettes diverses	14 000,00	10 152,97	0,00	0,00	3 847,03
7067	Redev. services périscolaires et enseign	35 000,00	32 632,75	0,00	0,00	2 367,25
70688	Autres prestations de services	500,00	537,50	0,00	0,00	-37,50
70841	Mise à dispo personnel B.A. , régies	52 000,00	52 564,44	0,00	0,00	-564,44
73	Impôts et taxes	536 041,00	634 759,61	0,00	0,00	-98 718,61
73111	Taxes foncières et d'habitation	468 141,00	469 067,00	0,00	0,00	-926,00
7318	Autres impôts locaux ou assimilés	0,00	1 075,00	0,00	0,00	-1 075,00
73212	Dotations de solidarité communautaire	0,00	19 984,00	0,00	0,00	-19 984,00
73223	Fonds péréquation ress. com. et intercom	0,00	33 919,00	0,00	0,00	-33 919,00
7331	Taxe enlèvement ordures ménagères et ass	700,00	1 567,75	0,00	0,00	-867,75
7336	Droits de place	200,00	246,00	0,00	0,00	-46,00
7343	Taxes sur les pylônes électriques	9 000,00	9 700,00	0,00	0,00	-700,00
7351	Taxe consommation finale d'électricité	18 000,00	37 251,10	0,00	0,00	-19 251,10
7381	Taxes additionnelles droits de mutation	40 000,00	61 949,76	0,00	0,00	-21 949,76
74	Dotations et participations	281 243,00	276 199,49	0,00	0,00	5 043,51
7411	Dotation forfaitaire	116 000,00	116 536,00	0,00	0,00	-536,00
74121	Dotation de solidarité rurale	59 000,00	59 808,00	0,00	0,00	-808,00
74127	Dotation nationale de péréquation	65 000,00	65 794,00	0,00	0,00	-794,00
744	FCTVA	0,00	1 606,39	0,00	0,00	-1 606,39
74718	Autres participations Etat	0,00	139,63	0,00	0,00	-139,63
74758	Participat° Autres groupements	9 500,00	9 699,47	0,00	0,00	-199,47
74834	Etat - Compens. exonérat° taxes foncière	4 348,00	4 348,00	0,00	0,00	0,00
74835	Etat - Compens. exonérat° taxe habitat°	14 395,00	14 395,00	0,00	0,00	0,00
7484	Dotation de recensement	0,00	2 569,00	0,00	0,00	-2 569,00
7488	Autres attributions et participations	13 000,00	1 304,00	0,00	0,00	11 696,00
75	Autres produits de gestion courante	52 500,00	67 030,06	0,00	0,00	-14 530,06
752	Revenus des immeubles	42 500,00	55 696,63	0,00	0,00	-13 196,63
7588	Autres produits div. de gestion courante	10 000,00	11 333,43	0,00	0,00	-1 333,43
TOTAL = RECETTES DE GESTION DES SERVICES (a) = 70+73+74+75+013		987 899,00	1 090 780,61	0,00	0,00	-102 881,61
76	Produits financiers (b)	5,00	5,75	0,00	0,00	-0,75
761	Produits de participations	5,00	5,75	0,00	0,00	-0,75
77	Produits exceptionnels (c)	2 500,00	480 303,13	0,00	0,00	-477 803,13
7718	Autres produits except. opérat° gestion	0,00	0,20	0,00	0,00	-0,20
773	Mandats annulés (exercices antérieurs)	0,00	5 004,00	0,00	0,00	-5 004,00
775	Produits des cessions d'immobilisations	0,00	468 105,00	0,00	0,00	-468 105,00
7788	Produits exceptionnels divers	2 500,00	7 193,93	0,00	0,00	-4 693,93
78	Reprises provisions semi-budgétaires (d) (2)	0,00	0,00	0,00	0,00	0,00
TOTAL DES RECETTES REELLES =a+b+c+d		990 404,00	1 571 089,49	0,00	0,00	-580 685,49
042	Opérat° ordre transfert entre sections (3) (4) (5)	106 043,16	103 992,47			2 050,69
722	Immobilisations corporelles	42 000,00	40 129,12			1 870,88
777	Quote-part subv invest transf cpte résul	64 043,16	63 863,35			179,81
043	Opérat° ordre intérieur de la section (6)	0,00	0,00			0,00
TOTAL DES RECETTES D'ORDRE		106 043,16	103 992,47			2 050,69
TOTAL DES RECETTES DE FONCTIONNEMENT DE L'EXERCICE (=Total des opérations réelles et d'ordre)		1 096 447,16	1 675 081,96	0,00	0,00	-578 634,80

CREISSAN - MAIRIE DE CREISSAN - CA - 2019

Chap/ art(1)	Libellé (1)	Crédits ouverts (BP+DM+RAR N-1)	Crédits employés (ou restant à employer)			Crédits annulés
			Titres émis	Produits rattachés	Restes à réaliser au 31/12	
Pour information		335 787,69				
R 002 Excédent de fonctionnement reporté de N-1						

Détail du calcul des ICNE au compte 7622

Montant des ICNE de l'exercice	0,00
Montant des ICNE de l'exercice N-1	0,00
= Différence ICNE N – ICNE N-1	0,00

(1) Détailler les chapitres budgétaires par article conformément au plan de comptes appliqué par la commune ou l'établissement.

(2) Si la commune ou l'établissement applique le régime des provisions semi-budgétaires.

(3) Cf. définitions du chapitre des opérations d'ordre, *RF 042 = DI 040*.

(4) Dont 776.

(5) Le compte 7815 peut figurer dans le détail du chapitre 042 si la commune ou l'établissement applique le régime des provisions budgétaires.

(6) Chapitre destiné à retracer les opérations particulières telles que les opérations de stocks ou liées à la tenue d'un inventaire permanent simplifié.

III – VOTE DU BUDGET					III
SECTION D'INVESTISSEMENT – DETAIL DES DEPENSES					B1
Chap/ art (1)	Libellé (1)	Crédits ouverts (BP+DM+RAR N-1)	Mandats émis	Restes à réaliser au 31/12	Crédits annulés
010	Stocks	0,00	0,00	0,00	0,00
20	Immobilisations incorporelles (sauf opérations et 204)	25 618,13	2 293,13	0,00	23 325,00
2031	Frais d'études	0,00	0,00	0,00	0,00
2051	Concessions, droits similaires	25 618,13	2 293,13	0,00	23 325,00
204	Subventions d'équipement versées (sauf opérations)	0,00	0,00	0,00	0,00
21	Immobilisations corporelles (sauf opérations)	389 998,09	328 912,03	5 347,25	55 738,81
2111	Terrains nus	1 256,00	0,00	0,00	1 256,00
2128	Autres agencements et aménagements	0,00	3 186,25	0,00	-3 186,25
21311	Hôtel de ville	104 910,44	115 958,61	5 347,25	-16 395,42
21312	Bâtiments scolaires	0,00	3 642,82	0,00	-3 642,82
21316	Equipements du cimetière	53 000,00	2 800,00	0,00	50 200,00
21318	Autres bâtiments publics	54 607,74	21 447,18	0,00	33 160,56
2135	Installations générales, agencements	18 249,87	16 041,86	0,00	2 208,01
2152	Installations de voirie	37 605,48	49 497,72	0,00	-11 892,24
21534	Réseaux d'électrification	20 706,24	6 685,26	0,00	14 020,98
21538	Autres réseaux	46 000,00	46 883,39	0,00	-883,39
21568	Autres matériels, outillages incendie	0,00	2 892,00	0,00	-2 892,00
2158	Autres installat°, matériel et outillage	0,00	0,00	0,00	0,00
2181	Installat° générales, agencements	3 705,60	18 901,86	0,00	-15 196,26
2183	Matériel de bureau et informatique	0,00	2 771,50	0,00	-2 771,50
2184	Mobilier	7 786,06	6 410,81	0,00	1 375,25
2188	Autres immobilisations corporelles	42 170,66	31 792,77	0,00	10 377,89
22	Immobilisations reçues en affectation (sauf opérations)	0,00	0,00	0,00	0,00
23	Immobilisations en cours (sauf opérations)	0,00	0,00	0,00	0,00
Total des dépenses d'équipement		415 616,22	331 205,16	5 347,25	79 063,81
10	Dotations, fonds divers et réserves	744,00	743,02	0,00	0,98
10226	Taxe d'aménagement	744,00	743,02	0,00	0,98
13	Subventions d'investissement	0,00	0,00	0,00	0,00
16	Emprunts et dettes assimilées	103 700,00	100 846,44	0,00	2 853,56
1641	Emprunts en euros	103 000,00	100 806,44	0,00	2 193,56
165	Dépôts et cautionnements reçus	700,00	40,00	0,00	660,00
18	Compte de liaison : affectat° (BA,régie)	0,00	0,00	0,00	0,00
26	Participat° et créances rattachées	0,00	0,00	0,00	0,00
27	Autres immobilisations financières	0,00	0,00	0,00	0,00
020	Dépenses imprévues	28 394,43			
Total des dépenses financières		132 838,43	101 589,46	0,00	31 248,97
Total des dépenses d'opérations pour compte de tiers		0,00	0,00	0,00	0,00
TOTAL DEPENSES REELLES		548 454,65	432 794,62	5 347,25	110 312,78
040	Opérat° ordre transfert entre sections (4)	106 043,16	103 992,47		2 050,69
	Reprises sur autofinancement antérieur (5)	64 043,16	63 863,35		179,81
13911	Etat et établissements nationaux	19 856,73	19 856,73		0,00
13912	Sub. transf cpte résult. Régions	6 973,28	6 973,28		0,00
13913	Sub. transf cpte résult. Départements	23 820,34	23 820,34		0,00
13918	Autres subventions d'équipement	179,81	0,00		179,81
13931	Sub. transf cpte résult. D.E.T.R.	838,00	838,00		0,00
13932	Sub. transf cpte résult. Amendes police	250,00	250,00		0,00
13933	Sub. transf cpte résult. P.A.E.	1 500,00	1 500,00		0,00
13936	Sub. transf cpte résult. PVR	10 625,00	10 625,00		0,00
	Charges transférées (6)	42 000,00	40 129,12		1 870,88
21318	Autres bâtiments publics	12 000,00	11 986,42		13,58
2135	Installations générales, agencements	30 000,00	28 142,70		1 857,30
041	Opérations patrimoniales (7)	0,00	0,00		0,00

CREISSAN - MAIRIE DE CREISSAN - CA - 2019

Chap/ art (1)	Libellé (1)	Crédits ouverts (BP+DM+RAR N-1)	Mandats émis	Restes à réaliser au 31/12	Crédits annulés
	TOTAL DEPENSES D'ORDRE	106 043,16	103 992,47		2 050,69
	TOTAL DES DEPENSES D'INVESTISSEMENT DE L'EXERCICE (= Total des dépenses réelles et d'ordre)	654 497,81	536 787,09	5 347,25	112 363,47
	Pour information D 001 Solde d'exécution négatif reporté de N-1	235 192,84			

(1) Détailler les chapitres budgétaires par article conformément au plan de comptes appliqué par la commune ou l'établissement.

(2) Voir état III B3 pour le détail des opérations d'équipement.

(3) Voir annexes IV A9 pour le détail des opérations pour compte de tiers.

(4) Cf. définitions du chapitre d'opérations d'ordre, *DI 040=RF 042*.

(5) Les comptes 15, 29, 39, 49 et 59 peuvent figurer dans le détail du chapitre 040 si la commune ou l'établissement applique le régime des provisions budgétaires.

(6) Dont 192.

(7) Cf. définitions du chapitre des opérations d'ordre, *DI 041= RI 041*.

III – VOTE DU BUDGET					III
SECTION D'INVESTISSEMENT – DETAIL DES RECETTES					B2
Chap/ art (1)	Libellé (1)	Crédits ouverts (BP+DM+RAR N-1)	Titres émis	Restes à réaliser au 31/12	Crédits annulés
010	Stocks	0,00	0,00	0,00	0,00
13	Subventions d'investissement	79 871,14	60 450,70	37 442,14	-18 021,70
1312	Subv. transf. Régions	0,00	0,00	0,00	0,00
1313	Subv. transf. Départements	0,00	0,00	0,00	0,00
1316	Subv. transf. Autres E.P.L.	20 000,00	0,00	0,00	20 000,00
1321	Subv. non transf. Etat, établ. nationaux	46 200,00	0,00	31 200,00	15 000,00
1322	Subv. non transf. Régions	6 242,14	0,00	6 242,14	0,00
1323	Subv. non transf. Départements	5 929,00	5 929,00	0,00	0,00
1326	Subv. non transf. Autres E.P.L.	0,00	54 521,70	0,00	-54 521,70
1328	Autres subventions d'équip. non transf.	1 500,00	0,00	0,00	1 500,00
16	Emprunts et dettes assimilées(hors 165)	0,00	0,00	0,00	0,00
1641	Emprunts en euros	0,00	0,00	0,00	0,00
20	Immobilisations incorporelles(sauf 204)	0,00	0,00	0,00	0,00
204	Subventions d'équipement versées	0,00	0,00	0,00	0,00
21	Immobilisations corporelles	0,00	0,00	0,00	0,00
22	Immobilisations reçues en affectation	0,00	0,00	0,00	0,00
23	Immobilisations en cours	0,00	0,00	0,00	0,00
Total des recettes d'équipement		79 871,14	60 450,70	37 442,14	-18 021,70
10	Dotations, fonds divers et réserves	53 179,66	59 530,95	0,00	-6 351,29
10222	FCTVA	41 200,00	39 666,41	0,00	1 533,59
10223	TLE	10 000,00	17 884,88	0,00	-7 884,88
1068	Excédents de fonctionnement capitalisés	1 979,66	1 979,66	0,00	0,00
138	Autres subvent° invest. non transf.	0,00	0,00	0,00	0,00
165	Dépôts et cautionnements reçus	50,00	110,00	0,00	-60,00
18	Compte de liaison : affectat° (BA,régie)	0,00	0,00	0,00	0,00
26	Participat° et créances rattachées	0,00	0,00	0,00	0,00
27	Autres immobilisations financières	0,00	0,00	0,00	0,00
024	Produits des cessions d'immobilisations	468 105,00		0,00	
Total des recettes financières		521 334,66	59 640,95	0,00	461 693,71
Total des recettes d'opérations pour compte de tiers		0,00	0,00	0,00	0,00
TOTAL DES RECETTES REELLES		601 205,80	120 091,65	37 442,14	443 672,01
021	Virement de la sect° de fonctionnement	189 417,16			
040	Opérat° ordre transfert entre sections (3) (4)	99 067,69	567 172,69		-468 105,00
192	Plus ou moins-values sur cession immo.	0,00	360 914,48		-360 914,48
2111	Terrains nus	0,00	107 190,52		-107 190,52
2802	Frais liés à la réalisation des document	1 205,00	1 205,00		0,00
28031	Frais d'études	13 436,00	13 436,00		0,00
28041512	GFP rat : Bâtiments, installations	6 158,00	6 158,00		0,00
28051	Concessions et droits similaires	3 873,95	3 873,95		0,00
28128	Autres aménagements de terrains	1 420,00	1 420,00		0,00
281318	Autres bâtiments publics	29 289,00	29 289,00		0,00
28135	Installations générales, agencements, ..	19 213,00	19 213,00		0,00
28138	Autres constructions	9 776,00	9 776,00		0,00
28152	Installations de voirie	890,00	890,00		0,00
281578	Autre matériel et outillage de voirie	512,00	512,00		0,00
28158	Autres installat°, matériel et outillage	1 934,61	1 934,61		0,00
28182	Matériel de transport	2 874,00	2 874,00		0,00
28184	Mobilier	1 291,73	1 291,73		0,00
28188	Autres immo. corporelles	7 194,40	7 194,40		0,00
TOTAL DES PRELEVEMENTS PROVENANT DE LA SECTION DE FONCTIONNEMENT		288 484,85	567 172,69		-278 687,84

CREISSAN - MAIRIE DE CREISSAN - CA - 2019

Chap/ art (1)	Libellé (1)	Crédits ouverts (BP+DM+RAR N-1)	Titres émis	Restes à réaliser au 31/12	Crédits annulés
041	Opérations patrimoniales (5)	0,00	0,00		0,00
TOTAL DES RECETTES D'ORDRE		288 484,85	567 172,69		-278 687,84
TOTAL DES RECETTES D'INVESTISSEMENT DE L'EXERCICE (= Total des recettes réelles et d'ordre)		889 690,65	687 264,34	37 442,14	164 984,17
Pour information R 001 Solde d'exécution positif reporté de N-1		0,00			

(1) Détailler les chapitres budgétaires par article conformément au plan de comptes appliqué par la commune ou l'établissement.

(2) Voir annexes IV A9 pour le détail des opérations pour compte de tiers.

(3) Cf. définition du chapitre des opérations d'ordre, RI 040 = DF 042.

(4) Les comptes 15, 29, 39, 49 et 59 peuvent figurer dans le détail du chapitre 040 si la commune ou l'établissement applique le régime des provisions budgétaires.

(5) Cf. définitions du chapitre des opérations d'ordre, DI 041= RI 041.

III – VOTE DU BUDGET	III
DETAIL DES CHAPITRES D'OPERATION D'EQUIPEMENT	B3

OPERATION D'EQUIPEMENT N°: 901 (1)
LIBELLE : Acquisition matériel

Pour information (2)

Art. (3)	Libellé (3)	Éléments afférents à l'exercice				Pour mémoire
		Crédits ouverts (BP+DM+RAR N-1)	Mandats émis	Restes à réaliser au 31/12	Crédits annulés	Cumul des réalisations (4)
DEPENSES		0,00	A 8 241,83	0,00	-8 241,83	B 24 204,47
20	Immobilisations incorporelles	0,00	0,00	0,00	0,00	0,00
204	Subventions d'équipement versées	0,00	0,00	0,00	0,00	0,00
21	Immobilisations corporelles	0,00	8 241,83	0,00	-8 241,83	24 204,47
2183	Matériel de bureau et informatique	0,00	0,00	0,00	0,00	2 129,96
2184	Mobilier	0,00	0,00	0,00	0,00	669,16
2188	Autres immobilisations corporelles	0,00	8 241,83	0,00	-8 241,83	21 405,35
22	Immobilisations reçues en affectation	0,00	0,00	0,00	0,00	0,00
23	Immobilisations en cours	0,00	0,00	0,00	0,00	0,00

RECETTES (répartition) (Pour information)		Éléments afférents à l'exercice				Pour mémoire
		Crédits ouverts (BP+DM+RAR N-1)	Titres émis	Restes à réaliser au 31/12	Crédits annulés	Cumul des réalisations (4)
TOTAL RECETTES AFFECTEES		0,00	C 0,00	0,00	0,00	D 0,00
13	Subventions d'investissement	0,00	0,00	0,00	0,00	0,00
16	Emprunts et dettes assimilées	0,00	0,00	0,00	0,00	0,00
1641	Emprunts en euros	0,00	0,00	0,00	0,00	0,00
20	Immobilisations incorporelles	0,00	0,00	0,00	0,00	0,00
204	Subventions d'équipement versées	0,00	0,00	0,00	0,00	0,00
21	Immobilisations corporelles	0,00	0,00	0,00	0,00	0,00
22	Immobilisations reçues en affectation	0,00	0,00	0,00	0,00	0,00
23	Immobilisations en cours	0,00	0,00	0,00	0,00	0,00

Solde du financement (5)	Pour l'exercice		En cumulé	
Recettes – Dépenses	C - A	-8 241,83	D - B	-24 204,47

(1) Ouvrir un cadre par opération.

(2) Indiquer si l'opération est présentée pour vote ou pour information.

(3) Détailler les articles conformément au plan de comptes appliqué par la commune ou l'établissement.

(4) Réalisations antérieures + réalisation de l'exercice.

(5) Indiquer le signe algébrique.

III – VOTE DU BUDGET	III
DETAIL DES CHAPITRES D'OPERATION D'EQUIPEMENT	B3

OPERATION D'EQUIPEMENT N°: 909 (1)
LIBELLE : Voirie

Pour information (2)

Art. (3)	Libellé (3)	Éléments afférents à l'exercice				Pour mémoire
		Crédits ouverts (BP+DM+RAR N-1)	Mandats émis	Restes à réaliser au 31/12	Crédits annulés	Cumul des réalisations (4)
DEPENSES		0,00	A 14 229,48	0,00	-14 229,48	B 97 148,66
20	Immobilisations incorporelles	0,00	0,00	0,00	0,00	837,20
2031	Frais d'études	0,00	0,00	0,00	0,00	837,20
204	Subventions d'équipement versées	0,00	0,00	0,00	0,00	0,00
21	Immobilisations corporelles	0,00	14 229,48	0,00	-14 229,48	96 311,46
2111	Terrains nus	0,00	0,00	0,00	0,00	0,00
2152	Installations de voirie	0,00	14 229,48	0,00	-14 229,48	90 376,09
2158	Autres installat°, matériel et outillage	0,00	0,00	0,00	0,00	1 049,46
2188	Autres immobilisations corporelles	0,00	0,00	0,00	0,00	4 885,91
22	Immobilisations reçues en affectation	0,00	0,00	0,00	0,00	0,00
23	Immobilisations en cours	0,00	0,00	0,00	0,00	0,00

RECVTTES (répartition) (Pour information)	Éléments afférents à l'exercice				Pour mémoire
	Crédits ouverts (BP+DM+RAR N-1)	Titres émis	Restes à réaliser au 31/12	Crédits annulés	Cumul des réalisations (4)
TOTAL RECETTES AFFECTEES	0,00	C 0,00	0,00	0,00	D 11 548,26
13	Subventions d'investissement	0,00	0,00	0,00	0,00
1312	Subv. transf. Régions	0,00	0,00	0,00	0,00
1313	Subv. transf. Départements	0,00	0,00	0,00	0,00
1322	Subv. non transf. Régions	0,00	0,00	0,00	5 289,60
1323	Subv. non transf. Départements	0,00	0,00	0,00	6 258,66
16	Emprunts et dettes assimilées	0,00	0,00	0,00	0,00
20	Immobilisations incorporelles	0,00	0,00	0,00	0,00
204	Subventions d'équipement versées	0,00	0,00	0,00	0,00
21	Immobilisations corporelles	0,00	0,00	0,00	0,00
22	Immobilisations reçues en affectation	0,00	0,00	0,00	0,00
23	Immobilisations en cours	0,00	0,00	0,00	0,00

Solde du financement (5)	Pour l'exercice		En cumulé	
Recettes – Dépenses	C - A	-14 229,48	D - B	-85 600,40

(1) Ouvrir un cadre par opération.

(2) Indiquer si l'opération est présentée pour vote ou pour information.

(3) Détailler les articles conformément au plan de comptes appliqué par la commune ou l'établissement.

(4) Réalisations antérieures + réalisation de l'exercice.

(5) Indiquer le signe algébrique.

IV – ANNEXES		IV
ELEMENTS DU BILAN – ETAT DE LA DETTE – DETAIL DES CREDITS DE TRESORERIE		A2.1

A2.1 – DETAIL DES CREDITS DE TRESORERIE (1)

Nature (Pour chaque ligne, indiquer le numéro de contrat)	Date de la décision de réaliser la ligne de trésorerie (2)	Montant maximum autorisé au 01/01/N	Montant des tirages N	Montant des remboursements N		Encours restant dû au 31/12/N
				Intérêts (3)	Remboursement du tirage	
5191 Avances du Trésor						
5192 Avances de trésorerie						
51931 Lignes de trésorerie						
51932 Lignes de trésorerie liées à un emprunt						
5194 Billets de trésorerie						
5198 Autres crédits de trésorerie						
519 Crédits de trésorerie (Total)		0,00	0,00	0,00	0,00	0,00

(1) Circulaire n° NDR : INTB890071C du 22/02/1989.

(2) Indiquer la date de la délibération de l'assemblée autorisant la ligne de trésorerie ou la date de la décision de l'ordonnateur de réaliser la ligne de trésorerie sur la base d'un montant maximum autorisé par l'organe délibérant (article L. 2122-22 du CGCT).

(3) Il s'agit des intérêts comptabilisés au compte 6615, sauf pour les emprunts assortis d'une option de tirage sur ligne de trésorerie pour lesquels les intérêts sont comptabilisés au compte 6611 et sauf pour les billets de trésorerie pour lesquels les intérêts sont comptabilisés au compte 6618.

IV – ANNEXES

IV

ELEMENTS DU BILAN – ETAT DE LA DETTE – REPARTITION PAR NATURE DE DETTE

A2.2

A2.2 – REPARTITION PAR NATURE DE DETTE (hors 16449 et 166)

Nature (Pour chaque ligne, indiquer le numéro de contrat)	Emprunts et dettes à l'origine du contrat												
	Date d'émission ou date de mobilisation (1)	Date de signature	Organisme prêteur ou chef de file	Index (4)	Taux initial		Devise	Périodicité des remboursements (6)	Profil d'amortissement (7)	Possibilité de remboursement anticipé OIN	Catégorie d'emprunt (8)		
					Niveau de taux (5)	Taux actuariel							
					Type de taux d'intérêt (3)	Nominal (2)							
163 Emprunts obligataires (Total)						0,00							
164 Emprunts auprès des établissements financiers (Total)						1 273 000,00							
1641 Emprunts en euros (total)						1 273 000,00							
4352590		05/11/2014	CE LANGUEDOC ROUSSILLON		F	60 000,00	3,130	3,130	euros	A	P	N	A-1
8421143		18/07/2013	CE LANGUEDOC ROUSSILLON		F	200 000,00	3,890	3,890	euros	A	P	N	A-1
A170600E		27/12/2016	CE LANGUEDOC ROUSSILLON		F	180 000,00	1,320	1,320	euros	T	X	N	A-1
A1709045000		09/02/2009	CE LANGUEDOC ROUSSILLON		F	0,00	4,860	4,860	euros	A	P	N	A-1
ARC21075		19/08/2004	CE LANGUEDOC ROUSSILLON		F	214 000,00	3,012	3,012	euros	A	P	N	A-1
MIN214756EUR/0220191/001		01/05/2003	DEXIA CREDIT LOCAL		F	121 000,00	4,960	4,960	euros	A	P	N	A-1
MON24292EUR/0253873/001		01/02/2007	DEXIA CREDIT LOCAL		F	200 000,00	4,240	4,240	euros	S	S	N	A-1
MON268926EUR		15/04/2010	DEXIA CREDIT LOCAL		F	250 000,00	1,762	1,762	euros	T	X	N	A-1
MON516021EUR		29/06/2017	LA BANQUE POSTALE		F	48 000,00	1,740	1,740	euros	T	X	N	A-1
1643 Emprunts en devises (total)						0,00							
16441 Emprunts assortis d'une option de tirage sur ligne de trésorerie (total)						0,00							
165 Dépôts et cautionnements reçus (Total)						0,00							
167 Emprunts et dettes assortis de conditions particulières (Total)						0,00							
1671 Avances consolidées du Trésor (total)						0,00							

CREISSAN - MAIRIE DE CREISSAN - CA - 2019

Nature (Pour chaque ligne, indiquer le numéro de contrat)	Emprunts et dettes à l'origine du contrat													
	Organisme prêteur ou chef de file	Date de signature	Date d'émission ou date de mobilisation (1)	Date du premier remboursement	Nominal (2)	Type de taux d'intérêt (3)	Index (4)	Taux initial		Devise	Périodicité des remboursements (6)	Profil d'amortissement (7)	Possibilité de remboursement anticipé O/N	Catégorie d'emprunt (8)
								Niveau de taux (5)	Taux actuariel					
1672 Emprunts sur comptes spéciaux du Trésor (total)					0,00									
1675 Dettes pour MEIP et PPP (total)					0,00									
1676 Dettes envers locataires-acquéreurs (total)					0,00									
1678 Autres emprunts et dettes (total)					0,00									
168 Emprunts et dettes assimilés (Total)					0,00									
1681 Autres emprunts (total)					0,00									
1682 Bons à moyen terme négociables (total)					0,00									
1687 Autres dettes (total)					0,00									
Total général					1 273 000,00									

(1) Si un emprunt donne lieu à plusieurs mobilisations, indiquer la date de la première mobilisation.

(2) Nominal : montant emprunté à l'origine.

(3) Type de taux d'intérêt : F : fixe ; V : variable simple ; C : complexe (c'est-à-dire un taux variable qui n'est pas seulement défini comme la simple addition d'un taux usuel de référence et d'une marge exprimée en point de pourcentage).

(4) Mentionner le ou les types d'index (ex : Euribor 3 mois).

(5) Indiquer le niveau de taux à l'origine du contrat.

(6) Indiquer la périodicité des remboursements : A : annuelle ; M : mensuelle, B : bimestrielle, S : semestrielle, T : trimestrielle, X autre.

(7) Indiquer C pour amortissement constant, P pour amortissement progressif, F pour *in fine*, X pour autres à préciser.

(8) Catégorie d'emprunt à l'origine. Exemple A-1 (cf. la classification des emprunts suivant la typologie de la circulaire IOCB1015077C du 25 juin 2010 sur les produits financiers offerts aux collectivités territoriales).

IV – ANNEXES

ELEMENTS DU BILAN – ETAT DE LA DETTE – REPARTITION PAR NATURE DE DETTE

IV
A2.2

A2.2 – REPARTITION PAR NATURE DE DETTE (hors 16449 et 166) (suite)

Nature (Pour chaque ligne, indiquer le numéro de contrat)	Couverture ? O/N (10)	Montant couvert	Catégorie d'emprunt après couverture éventuelle (11)	Capital restant dû au 31/12/N	Durée résiduelle (en années)	Taux d'intérêt			Annuité de l'exercice			ICNE de l'exercice
						Type de taux (12)	Index (13)	Niveau de taux d'intérêt au 31/12/N (14)	Capital	Charges d'intérêt (15)	Intérêts perçus (le cas échéant) (16)	
163 Emprunts obligataires (Total)		0,00		0,00					0,00	0,00	0,00	0,00
164 Emprunts auprès des établissements financiers (Total)		0,00		952 386,46				103 694,27	37 883,35	0,00	0,00	0,00
1641 Emprunts en euros (total)		0,00		952 386,46				103 694,27	37 883,35	0,00	0,00	0,00
4352590	N	0,00	A-1	48 270,51	15,00	F		3,130	1 588,89	0,00	0,00	0,00
8421143	N	0,00	A-1	133 389,46	9,00	F		3,890	5 662,93	0,00	0,00	0,00
A170600E	N	0,00	A-1	148 786,03	12,00	F		1,320	2 105,94	0,00	0,00	0,00
A1709045000	N	0,00	A-1	366 541,66	15,00	F		4,860	18 609,53	0,00	0,00	0,00
ARC21075	N	0,00	A-1	44 050,33	5,00	F		0,000	1 708,63	0,00	0,00	0,00
MIN214756EUR/0220191/001	N	0,00	A-1	64 989,72	9,00	F		4,960	3 192,17	0,00	0,00	0,00
MON24292EUR/0253873/001	N	0,00	A-1	89 625,13	7,00	F		4,240	4 144,35	0,00	0,00	0,00
MON268926EUR	N	0,00	A-1	15 151,44	0,00	F		1,360	116,08	0,00	0,00	0,00
MON516021EUR	N	0,00	A-1	41 572,18	12,00	F		1,740	754,83	0,00	0,00	0,00
1643 Emprunts en devises (total)		0,00		0,00					0,00	0,00	0,00	0,00
16441 Emprunts assortis d'une option de tirage sur ligne de trésorerie (total) (9)		0,00		0,00					0,00	0,00	0,00	0,00
165 Dépôts et cautionnements reçus (Total)		0,00		0,00					0,00	0,00	0,00	0,00
167 Emprunts et dettes assortis de conditions particulières (Total)		0,00		0,00					0,00	0,00	0,00	0,00
1671 Avances consolidées du Trésor (total)		0,00		0,00					0,00	0,00	0,00	0,00
1672 Emprunts sur comptes spéciaux (total)		0,00		0,00					0,00	0,00	0,00	0,00
1675 Dettes pour METP et PPP (total)		0,00		0,00					0,00	0,00	0,00	0,00
1676 Dettes envers locataires-acquéreurs (total)		0,00		0,00					0,00	0,00	0,00	0,00

CREISSAN - MAIRIE DE CREISSAN - CA - 2019

Nature (Pour chaque ligne, indiquer le numéro de contrat)	Emprunts et dettes au 31/12/N										ICNE de l'exercice	
	Couverture ? O/N (10)	Montant couvert	Catégorie d'emprunt après couverture éventuelle (11)	Capital restant dû au 31/12/N	Durée résiduelle (en années)	Taux d'intérêt			Annuité de l'exercice			
						Type de taux (12)	Index (13)	Niveau de taux d'intérêt au 31/12/N (14)	Capital	Charges d'intérêt (15)		Intérêts perçus (le cas échéant) (16)
1678 Autres emprunts et dettes (total)		0,00		0,00					0,00	0,00	0,00	0,00
168 Emprunts et dettes assimilés (Total)		0,00		0,00					0,00	0,00	0,00	0,00
1681 Autres emprunts (total)		0,00		0,00					0,00	0,00	0,00	0,00
1682 Bons à moyen terme négociables (total)		0,00		0,00					0,00	0,00	0,00	0,00
1687 Autres dettes (total)		0,00		0,00					0,00	0,00	0,00	0,00
Total général		0,00		952 366,46					103 694,27	37 883,35	0,00	0,00

(9) S'agissant des emprunts assortis d'une ligne de trésorerie, il faut faire ressortir le remboursement du capital de la dette prévue pour l'exercice correspondant au véritable endettement.

(10) Si l'emprunt est soumis à couverture, il convient de compléter le tableau « détail des opérations de couverture ».

(11) Catégorie d'emprunt. Exemple A-1 (cf. la classification des emprunts suivant la typologie de la circulaire IOCB1015077C du 25 juin 2010 sur les produits financiers offerts aux collectivités territoriales).

(12) Type de taux d'intérêt après opérations de couverture : F : fixe ; V : variable simple ; C : complexe (c'est-à-dire un taux variable qui n'est pas seulement défini comme la simple addition d'un taux usuel de référence et d'une marge exprimée en point de pourcentage).

(13) Mentionner l'index en cours au 31/12/N après opérations de couverture.

(14) Taux après opérations de couverture éventuelles. Pour les emprunts à taux variable, indiquer le niveau moyen du taux constaté sur l'année.

(15) Il s'agit des intérêts dus au titre du contrat initial et comptabilisés à l'article 66111 « Intérêts réglés à l'échéance » (intérêts décaissés) et intérêts éventuels dus au titre du contrat d'échange éventuel et comptabilisés à l'article 668.

(16) Indiquer les intérêts éventuellement reçus au titre du contrat d'échange éventuel et comptabilisés au 768.

IV – ANNEXES

ELEMENTS DU BILAN – ETAT DE LA DETTE – REPARTITION DES EMPRUNTS PAR STRUCTURE DE TAUX

IV

A2.3

A2.3 – REPARTITION DES EMPRUNTS PAR STRUCTURE DE TAUX (HORS A1)

Emprunts ventilés par structure de taux selon le risque le plus élevé (Pour chaque ligne, indiquer le numéro de contrat) (1)	Organisme prêteur ou chef de file	Nominal (2)	Capital restant dû au 31/12/N (3)	Type d'indices (4)	Durée du contrat	Dates des périodes bonifiées	Taux minimal (5)	Taux maximal (6)	Coût de sortie (7)	Taux maximal après couverture éventuelle (8)	Niveau du taux au 31/12/N (9)	Intérêts payés au cours de l'exercice (10)	Intérêts perçus au cours de l'exercice (le cas échéant) (11)	% par type de taux selon le capital restant dû
Echange de taux, taux variable simple plafonné (cep) ou encadré (tunnel) (A)		0,00	0,00						0,00			0,00		0,00
TOTAL (A)														
Barrière simple (B)														
TOTAL (B)		0,00	0,00						0,00			0,00		0,00
Option d'échange (C)														
TOTAL (C)		0,00	0,00						0,00			0,00		0,00
Multiplicateur jusqu'à 3 ou multiplicateur jusqu'à 5 capé (D)														
TOTAL (D)		0,00	0,00						0,00			0,00		0,00
Multiplicateur jusqu'à 5 (E)														
TOTAL (E)		0,00	0,00						0,00			0,00		0,00
Autres types de structures (F)														
TOTAL (F)		0,00	0,00						0,00			0,00		0,00
TOTAL GENERAL		0,00	0,00						0,00			0,00		0,00

(1) Répartir les emprunts selon le type de structure de taux (de A à F, selon la classification de la charte de bonne conduite) en fonction du risque le plus élevé à courtir sur toute la durée de vie du contrat de prêt et après opérations de couverture éventuelles.

(2) Nominal : montant emprunté à l'origine. En cas de couverture partielle d'un emprunt, indiquer séparément sur deux lignes la part du nominal couvert et la part non couverte.

(3) En cas de couverture partielle d'un emprunt, indiquer séparément sur deux lignes la part du capital restant dû couvert et la part non couverte.

(4) Indiquer la classification de l'indice sous-jacent suivant la typologie de la circulaire du 25 juin 2010 sur les produits financiers (de 1 à 6). 1 : Indices zone euro / 2 : Indices inflation française ou zone euro ou écart entre ces indices / 3 : Ecart indice zone euro / 4 : Indices hors zone euro ou écart d'indices dont l'un est hors zone euro / 5 : écarts d'indices hors zone euro / 6 : autres indices.

(5) Taux hors opération de couverture. Indiquer le montant, l'index ou la formule correspondant au taux minimal du contrat de prêt sur toute la durée du contrat.

(6) Taux hors opération de couverture. Indiquer le montant, l'index ou la formule correspondant au taux maximal du contrat de prêt sur toute la durée du contrat.

(7) Coût de sortie : indiquer le montant de l'indemnité contractuelle de remboursement définitif de l'emprunt au 31/12/N ou le cas échéant, à la prochaine date d'échéance.

(8) Montant, index ou formule.

(9) Indiquer le niveau de taux après opérations de couverture éventuelles. Pour les emprunts à taux variables, indiquer le niveau moyen du taux constaté sur l'année.

(10) Indiquer les intérêts dus au titre du contrat initial et comptabilisés à l'article 66111 et des intérêts éventuels dus au titre du contrat d'échange et comptabilisés à l'article 668.

(1) Indiquer les intérêts reçus au titre du contrat d'échange et comptabilisés au 768.

IV – ANNEXES

IV

ELEMENTS DU BILAN – ETAT DE LA DETTE – TYPOLOGIE DE LA REPARTITION DE L'ENCOURS

A2.4

A2.4 – TYPOLOGIE DE LA REPARTITION DE L'ENCOURS (1)

Structure	Indices sous-jacents	(1) Indices zone euro	(2) Indices inflation française ou zone euro ou écart entre ces indices	(3) Ecart d'indices zone euro	(4) Indices hors zone euro et écarts d'indices dont l'un est un indice hors zone euro	(5) Ecart d'indices hors zone euro	(6) Autres indices
(A) Taux fixe simple. Taux variable simple. Echange de taux fixe contre taux variable ou inversement. Echange de taux structuré contre taux variable ou taux fixe (sens unique). Taux variable simple plafonné (cap) ou encadré (turne)	Nombre de produits	9	0	0	0	0	
	% de l'encours	100,01	0,00	0,00	0,00	0,00	
	Montant en euros	952 386,46	0,00	0,00	0,00	0,00	0,00
(B) Barrières simple. Pas d'effet de levier	Nombre de produits	0	0	0	0	0	
	% de l'encours	0,00	0,00	0,00	0,00	0,00	
	Montant en euros	0,00	0,00	0,00	0,00	0,00	0,00
(C) Option d'échange (swaption)	Nombre de produits	0	0	0	0	0	
	% de l'encours	0,00	0,00	0,00	0,00	0,00	
	Montant en euros	0,00	0,00	0,00	0,00	0,00	0,00
(D) Multiplicateur jusqu'à 3 ; multiplicateur jusqu'à 5 capé	Nombre de produits	0	0	0	0	0	
	% de l'encours	0,00	0,00	0,00	0,00	0,00	
	Montant en euros	0,00	0,00	0,00	0,00	0,00	0,00
(E) Multiplicateur jusqu'à 5	Nombre de produits	0	0	0	0	0	
	% de l'encours	0,00	0,00	0,00	0,00	0,00	
	Montant en euros	0,00	0,00	0,00	0,00	0,00	0,00
(F) Autres types de structurés	Nombre de produits						0
	% de l'encours						0,00
	Montant en euros						0,00

(1) Cette annexe retrace le stock de dette au 31/12/N après opérations de couverture éventuelles.

IV – ANNEXES

IV

ELEMENTS DU BILAN – ETAT DE LA DETTE – DETAIL DES OPERATIONS DE COUVERTURE

A2.5

A2.5 – DETAIL DES OPERATIONS DE COUVERTURE (1)

Instruments de couverture (Pour chaque ligne, indiquer le numéro de contrat)	Emprunt couvert				Instrument de couverture						Primes éventuelles		
	Référence de l'emprunt couvert	Capital restant dt au 31/12/N	Date de fin du contrat	Organisme co-contractant	Type de couverture (3)	Nature de la couverture (change ou taux)	Notionnel de l'instrument de couverture	Date de début du contrat	Date de fin du contrat	Périodicité de règlement des intérêts (4)	Montant des commissions diverses	Primes payées pour l'achat d'option	Primes reçues pour la vente d'option
Taux fixe (total)		0,00					0,00				0,00	0,00	0,00
Taux variable simple (total)		0,00					0,00				0,00	0,00	0,00
Taux complexe (total) (2)		0,00					0,00				0,00	0,00	0,00
Total		0,00					0,00				0,00	0,00	0,00

(1) Si un instrument couvre plusieurs emprunts, distinguer une ligne par emprunt couvert.

(2) Il s'agit d'un taux variable qui n'est pas défini comme la simple addition d'un taux usuel de référence et d'une marge exprimée en point de pourcentage.

(3) Indiquer s'il s'agit d'un swap, d'une option (cap, floor, tumerl, swaption).

(4) Indiquer la périodicité de règlement des intérêts : A : annuelle, M : mensuelle, B : bimestrielle, S : semestrielle, T : trimestrielle, X : autre.

IV – ANNEXES

ELEMENTS DU BILAN – ETAT DE LA DETTE – DETAIL DES OPERATIONS DE COUVERTURE

IV
A2.5

A2.5 – DETAIL DES OPERATIONS DE COUVERTURE (1) (suite)

Instruments de couverture (Pour chaque ligne, indiquer le numéro de contrat)	Référence de l'emprunt couvert	Effet de l'instrument de couverture						Catégorie d'emprunt (8)	
		Taux payé		Taux reçu (7)		Charges et produits constatés depuis l'origine du contrat	Produits c/768	Avant opération de couverture	Après opération de couverture
		Index (5)	Niveau de taux (6)	Index	Niveau de taux				
Taux fixe (total)						0,00	0,00		
Taux variable simple (total)						0,00	0,00		
Taux complexe (total) (2)						0,00	0,00		
Total						0,00	0,00		

(5) Indiquer l'index utilisé ou la formule de taux.

(6) Pour les emprunts à taux variable, indiquer le niveau moyen du taux constaté sur l'année.

(7) A compléter si l'instrument de couverture est un *swap*.

(8) Catégorie d'emprunt. Exemple A-1 (cf. la classification des emprunts suivant la typologie de la circulaire IOCB1015077C du 25 Juin 2010 sur les produits financiers offerts aux collectivités territoriales).

IV – ANNEXES	IV
ELEMENTS DU BILAN	
EQUILIBRE DES OPERATIONS FINANCIERES – DEPENSES	A6.1

DEPENSES A COUVRIR PAR DES RESSOURCES PROPRES

Art. (1)	Libellé (1)	Crédits de l'exercice (BP + BS + DM + RAR N-1)	Réalisations
DEPENSES TOTALES A COUVRIR PAR DES RESSOURCES PROPRES =A + B		196 181,59	165 412,81
16 Emprunts et dettes assimilées (A)		103 000,00	100 806,44
1631	Emprunts obligataires	0,00	0,00
1641	Emprunts en euros	103 000,00	100 806,44
1643	Emprunts en devises	0,00	0,00
16441	Opérat° afférentes à l'emprunt	0,00	0,00
1671	Avances consolidées du Trésor	0,00	0,00
1672	Emprunts sur comptes spéciaux du Trésor	0,00	0,00
1678	Autres emprunts et dettes	0,00	0,00
1681	Autres emprunts	0,00	0,00
1682	Bons à moyen terme négociables	0,00	0,00
1687	Autres dettes	0,00	0,00
Dépenses et transferts à déduire des ressources propres (B)		93 181,59	64 606,37
10...	<i>Reprise de dotations, fonds divers et réserves</i>		
10...	Reversement de dotations, fonds divers et réserves		
10226	Taxe d'aménagement	744,00	743,02
139	<i>Subv. invest. transférées cpte résultat</i>	64 043,16	63 863,35
020	Dépenses imprévues	28 394,43	0,00

	Op. de l'exercice I	Restes à réaliser en dépenses au 31/12	Solde d'exécution D001 de l'exercice précédent (N-1)	TOTAL II
Dépenses à couvrir par des ressources propres	165 412,81	5 347,25	235 192,84	405 952,90

(1) Détailler les chapitres budgétaires par article conformément au plan de comptes.

IV – ANNEXES	IV
ELEMENTS DU BILAN	
EQUILIBRE DES OPERATIONS FINANCIERES – RECETTES	A6.2

RESSOURCES PROPRES

Art. (1)	Libellé (1)	Crédits de l'exercice (BP + BS + DM + RAR N-1)	Réalisations
RECETTES (RESSOURCES PROPRES) = a + b		807 789,85	III 156 618,98
Ressources propres externes de l'année (a)		51 200,00	57 551,29
10222	FCTVA	41 200,00	39 666,41
10223	TLE	10 000,00	17 884,88
10226	Taxe d'aménagement	0,00	0,00
10228	Autres fonds	0,00	0,00
13146	Attributions de compensation d'investissement	0,00	0,00
13156	Attributions de compensation d'investissement	0,00	0,00
13246	Attributions de compensation d'investissement	0,00	0,00
13256	Attributions de compensation d'investissement	0,00	0,00
138	Autres subvent° invest. non transf.	0,00	0,00
26...	Participations et créances rattachées		
27...	Autres immobilisations financières		
Ressources propres internes de l'année (b) (2)		756 589,85	99 067,69
15...	Provisions pour risques et charges		
169	Primes de remboursement des obligations	0,00	0,00
26...	Participations et créances rattachées		
27...	Autres immobilisations financières		
28...	Amortissement des immobilisations		
2802	Frais liés à la réalisation des document	1 205,00	1 205,00
28031	Frais d'études	13 436,00	13 436,00
28041512	GFP rat : Bâtiments, installations	6 158,00	6 158,00
28051	Concessions et droits similaires	3 873,95	3 873,95
28128	Autres aménagements de terrains	1 420,00	1 420,00
281318	Autres bâtiments publics	29 289,00	29 289,00
28135	Installations générales, agencements, ..	19 213,00	19 213,00
28138	Autres constructions	9 776,00	9 776,00
28152	Installations de voirie	890,00	890,00
281578	Autre matériel et outillage de voirie	512,00	512,00
28158	Autres installat°, matériel et outillage	1 934,61	1 934,61
28182	Matériel de transport	2 874,00	2 874,00
28184	Mobilier	1 291,73	1 291,73
28188	Autres immo. corporelles	7 194,40	7 194,40
29...	Prov. pour dépréciat° immobilisations		
39...	Prov. dépréciat° des stocks et en-cours		
481...	Charges à rép. sur plusieurs exercices		
49...	Prov. dépréc. comptes de tiers		
59...	Prov. dépréc. comptes financiers		
024	Produits des cessions d'immobilisations	468 105,00	0,00
021	Virement de la sect° de fonctionnement	189 417,16	0,00

	Opérations de l'exercice III	Restes à réaliser en recettes au 31/12	Solde d'exécution R001 de l'exercice précédent	Affectation R1068 de l'exercice précédent	TOTAL IV
Total ressources propres disponibles	156 618,98	37 442,14	0,00	1 979,66	196 040,78

	Montant	
Dépenses à couvrir par des ressources propres	II	405 952,90
Ressources propres disponibles	IV	196 040,78
Solde	V = IV – II (3)	-209 912,12

(1) Les comptes 15, 169, 26, 27, 28, 29, 39, 481, 49 et 59 sont à détailler conformément au plan de comptes.

(2) Les comptes 15, 29, 39, 49 et 59 sont présentés uniquement si la commune ou l'établissement applique le régime des provisions budgétaires.

(3) Indiquer le signe algébrique.

IV – ANNEXES	IV
DECISIONS EN MATIERE DE TAUX DE CONTRIBUTIONS DIRECTES	D1

D1 – TAUX DE CONTRIBUTIONS DIRECTES

Libellés	Bases notifiées (si connues à la date de vote)	Variation des bases/N-1 (%)	Taux appliqués par décision de l'assemblée délibérante (%)	Variation de taux/N-1 (%)	Produit voté par l'assemblée délibérante	Variation du produit/N-1 (%)
Taxe d'habitation	1 401 000,00	4,09	14,10	0,00	197 541,00	4,09
TFPB	875 300,00	2,84	27,39	0,00	239 744,67	2,84
TFPNB	39 900,00	2,57	77,33	0,00	30 854,67	2,57
CFE	0,00	0,00	0,00	100,00	0,00	0,00
TOTAL	2 316 200,00	0,00			468 140,34	0,00


IV - ANNEXE	IV
D - ARRET - SIGNATURES	D2

Nombre de membres en exercice : 15
 Nombre de membres présents : 13
 Nombre de suffrages exprimés : 13
 VOTES: 13
 Pour : 13
 Contre :
 Abstentions :

Date de convocation: 02/07/2020

Présenté par le Maire (1)
 A Creissan, le 10/07/2020
 Le Maire (1)



Le Maire,

 Laurent BRUNET

Délibéré par CONSEIL MUNICIPAL (2), réuni (e) en session ordinaire
 A Creissan, le 10/07/2020
 Les membres de l'assemblée délibérante (2),

Certifié exécutoire par Le Maire (1)
 Compte tenu de la transmission en préfecture, le....., et de la publication le.....
 A....., le.....


BARTHES Bruno



BRUNET Laurent



CHABANON Géraldine



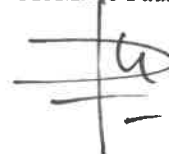
HENRION Martine



HERAIL Bernard



LAUR Marie-Paule



LEGIER Joséphine

pour le Stéphane Montagne


MAILLE Valérie



MASSE Michel



MONTAGNE Stéphane



RICHERT Evelyne



ROUANET Thomas



SECQ Fanny



SERRE Philippe



SOPENA Nicolas



(1) Indiquer "le président du conseil d'administration" ou l'exécutif de la collectivité de rattachement: maire, président du conseil général...
 (2) L'assemblée délibérante étant: Le Conseil Municipal

PRÉFECTURE
 DE L'HÉRAULT
 21 JUL. 2020
 D.R.C.L
 GREFFE - P.F.R.A.